



# hattrick

## MARCELO MASAJ KOLTUĞU KULLANIM KILAVUZU

Bu talimatları saklayınız.

Bu ürünü satın aldığınız için teşekkür ederiz. Kullanım öncesinde bu ürünün doğru bir şekilde nasıl kullanılacağını öğrenmek için lütfen bu kullanımtalimatını dikkatlice okuyunuz. Bazı önemli güvenlik uyarılarına daha fazla dikkat ediniz ve daha sonra kullanmak üzere bu kitapçığı uygun şekilde muhafaza ediniz. Not: Şirketimiz herhangi bir şekilde önceden haber vermeksizin bu ürünün tasarımını ve açıklamasını değiştirme hakkında sahip bulunmaktadır. Lütfen bu ürünün gerçek rengine bakınız.

İçindekiler :

Güvenlik ve bakım

Parçaların ismi ve fonksiyonu

Fonksiyon & Etkinlik

Kullanım yöntemi

Ürün özellikleri

Güvenlik ve bakım

### 1. ÖNEMLİ GÜVENLİK UYARISI.

Çocukların, bu ürünün hareketli parçalarına dokunmalarına izin VERMEYİNİZ.

Lütfen bu ürüne uygun iyi bir şekilde topraklaması yapılmış güç kaynağı kullanınız.

Yaralanmalardan veya ürüne zarar gelmesinden kaçınmak için kullanım sonrasında veya temizlik öncesinde lütfen fişini çekiniz.

Lütfen bu ürünü bu kullanım kitapçığına göre kullanınız.

Tavsiye edilmeyen aksesuarları kullanmayınız.

Bu ürünü açık alanda kullanmayınız.

Kullanım öncesinde lütfen bu kullanım kılavuzunu dikkatlice okuyunuz.

Bu kullanım kılavuzunda listelenmeyen her türlü diğer kullanım yasaklanmıştır.

Her seferinde 20 dakikalık kullanım tavsiye edilmektedir.

Derisi kesik ya da hasarlı olması durumunda lütfen ürünü kullanmayınız.

Örtüsü ya da derisi hasarlı olması durumunda lütfen ürünü kullanmayınız.

Radyatör deliği örtülü ya da engellenmiş olması durumunda lütfen ürünü kullanmayınız.

Ürüne lütfen herhangi bir şey damlatmayınız.

Ürünü kullanırken lütfen uyumayınız.

İçkiliyken ya da kendinizi iyi hissetmediğinizde lütfen ürünü kullanmayınız.

Yemek yedikten sonraki bir saat içinde lütfen ürünü kullanmayınız.

Yaralanmaları önlemek için lütfen masaj fonksiyonunu çok kuvvetli ayara getirmeyiniz.

## 2. Kullanım çevresi

Lütfen bu ürünü banyo gibi, yüksek sıcaklık ve nemin olduğu bir ortamda kullanmayınız.

Lütfen bu ürünü, ortam sıcaklığının ciddi bir biçimde değiştiği ortamlarda hemen kullanmayınız.

Lütfen bu ürünü ağır tozlu veya kostik ortamlarda kullanmayınız.

Lütfen bu ürünü yeterli alan ya da iyi havalandırma olmayan bir yerde kullanmayınız.

## 3. Bu ürünü kullanması uygun olmayan kişiler.

Kemik erimesinden muzdarip kişilerin bu ürünü kullanmaları uygun değildir.

Kalp hastalıklarından muzdarip ya da kalp cihazı gibi elektronik tıbbi ekipman taşıyan kişilerin bu ürünü kullanmaları uygun değildir.

Ateşten muzdarip kişilerin bu ürünü kullanmaları uygun değildir.

Hamile veya adet dönemindeki kadınların bu ürünü kullanmaları uygun değildir.

Sakatlığı ya da cilt hastalıkları olan kişilerin bu ürünü kullanmaları uygun değildir.

14 yaşın altında çocukların veya denetim altında olmadan mental olarak dengesiz kişilerin bu ürünü kullanmalarına müsaade edilmemektedir.

Doktor tarafından kendisine istirahat etmesi söylenen ya da kendisini iyi hissetmeyen kişilerin bu ürünü kullanmaları uygun değildir.

Vücutları ıslak olan kişilerin bu ürünü kullanmaları yasaktır.

Bu cihazın ısıtılış bir yüzeyi bulunmaktadır. Isıdan etkilenmeyen kişilerin bu cihazı kullanırken dikkatli olmaları gerekmektedir.

## Güvenlik ve bakım

### 4. Güvenlik

Voltajın, bu ürünün özelliklerine uygun olup olmadığını kontrol ediniz.

Fişi çekmek için ıslak elinizi kullanmayınız.

Elektrik çarpmasını veya bu ürüne zarar gelmesini önlemek adına ürünün içine su kaçırmayınız.

Bu ürünün kablolarına zarar vermeyiniz ya da devresini değiştirmeyiniz.

Anahtar ve fiş gibi elektrikli parçaları temizlemek için ıslak bez kullanmayınız.

Kesilen elektriğin aniden gelmesi durumunda yaralanmadan kaçınmak için elektrik kesik olduğunda bu üründen uzak durunuz.

Anormal bir şekilde çalışması durumunda bu ürünün kullanımını durdurunuz, ve lütfen derhal yerek acentesine danışınız.

Kendiniz iyi hissetmediğinizde bu ürünün kullanımını durdurunuz, ve lütfen bir doktora başvurunuz.

Bu cihaz, güvenliklerinden sorumlu bir kişi tarafından kendilerine nezaret edilmedikçe ya da cihazın kullanımıyla ilgili olarak talimat verilmedikçe, (çocuklar dahil olmak üzere) yetersiz fiziki duyuşal ya da mental kapasiteye sahip ya da deneyim ve bilgi eksikliği olan kişilerce kullanılmak

üzere tasarlanmamıştır.

Cihazla oynamalarının sağlanması için çocuklara nezaret edilmesi gerekmektedir.

Elektrik kablosunun hasarlı olması durumunda, bunun; bir tehlikeyi önlemek adına üretici, servis acentesi ya da buna benzer kalifiye kişiler tarafından değiştirilmesi gerekmektedir.

#### 5. Bakım

Bu ürünün bakımının, bunun için atanmış acentelerce yapılması gerekmektedir, kullanıcıların kendi başlarına cihazı sökmeleri ya da bakımını yapmaları yasaklanmıştır.

Kullandıktan sonra, lütfen elektriği kesmeyi unutmayınız.

Soketlerinin gevşek olması durumunda bu ürünü kullanmayınız.

Bu ürünün uzun süre kullanılmadan bırakılacak olması durumunda, lütfen kablolarını kıvrınız ve bu ürünü kuru ve toz içereyen bir ortamda muhafaza ediniz.

Bu ürün yüksek sıcaklar altında ya da ateşe yakın bir yerde muhafaza etmeyiniz ve uzun süre doğrudan güneş ışığına maruz kalmasından kaçınınız.

Çıkarılabilir kablonun/elektrik kablosunun hasar görmesi durumunda, bunun; bir tehlikeyi önlemek adına üretici, servis acentesi ya da buna benzer kalifiye kişiler tarafından değiştirilmesi gerekmektedir

Bu ürünü lütfen kuru bezle temizleyiniz. Tiner, benzin ya da alkol kullanmayınız.

Bu ürünün mekanik parçaları özel olarak tasarlanıp yapılmış olup, özel olarak bakımyapılması gerekmemektedir.

Bu ürünü itmek için sivri eşya kullanmayınız.

Bu ürünü düz olmayan zeminde tekerlekleri üzerinde hareket ettirmeyiniz ya da çekmeyiniz, hareket ettirilmeden önce kaldırılması gerekmektedir.

Lütfen aralıklı olarak kullanınız; bu ürünü uzun süre boyunca devamlı olarak kullandırtmayınız.

#### 6. Sıradan arızaların giderilmesi

Kullanım esnasında motor ses çıkarıyorsa bu doğal hareket sesidir.

Kontrol cihazı normal şekilde çalışmıyorsa, fiş ve prizini sağlam bir şekilde bağlı olup olmadıklarını kontrol ediniz ve anahtarın açık konumda olduğundan emin olunuz. Nominal çalışma süresi dolduğunda ürün uzun süre devamlı olarak çalıştırılırsa, sıcaklık koruyucusu ürünün otomatik olarak kapanmasını sağlayacaktır, bir saatlik dinlenmenin ardından ürün tekrar kullanılacaktır.

#### Parçaların ismi ve fonksiyonu

1. Yastık altlığı
2. Kontrol cihazı
3. Kolçak
4. minderler
5. Baldır desteği
6. ayak akupunktur masaj noktalarının tabanları
7. Arka altlık
8. Çay koyma yeri
9. arka kapak
10. Vantilatör
11. Kontrol cihazı desteği
12. mp3
13. Kasnak
14. Elektrik kablosu ve fişleri
15. Sigorta kutusu
16. Elektrik anahtarı
17. elektrik kablosu fişi .

#### Fonksiyon & Etkinlik

Fonksiyon:

Dikey olarak hareket edebilen, koltuk arkasında yukarı ve aşağı doğru hareket edebilen, dört tekerlekten hareketli sessiz masaj yapan ellerden oluşan bir sete sahip olacak şekilde tasarlanmıştır. Shiatsu, yoğurma, çarpma, vurma ve senkronize yoğurma & çarpma ve

titreştirmeden oluşan altı adet benzer masaj yöntemiyle programlanmıştır.

Tasarımına özel otomatik masaj fonksiyonu: rahatlama gevşeme sağlamlık dinlenme

Bu fonksiyon, 5 hız seviyesiyle vücudun üst kısmı için bütün, sabit ya da kısmi bir alandan oluşan üç seçenekli manuel masaj sunmaktadır.

Çarpma shiatsu & vurma masaj modlarında, bu iki masaj eli arasındaki genişlik, geniş, orta ve dar olmak üzere üç seviyede ayarlanabilmektedir. Sabit konumdayken, pozisyonu tam anlamıyla sabitlemek için mekanizma yukarı ve aşağı doğru ayarlanabilmektedir. Üç hava basıncı modu ve iki şiddet seçeneği ile 33 hava yastığıyla donatılmıştır.

Sırtta ve kalçalarda, güçlü, zayıf ve kapalı olma üzere üç seçenekli vibrasyon masaj fonksiyonu bulunmaktadır.

Müzik ve ses ayarlama fonksiyonu: önceki ve sonraki şarkı seçimi.

Eşzamanlı müzikli masaj fonksiyonu: sırt kısmın vibrasyon yoğunluğu ve masaj hızı, kalça vibrasyon yoğunluğu düşük frekanstayken müziğin yüksek frekanslı kısımda olması şeklinde iniş çıkıştan oluşmaktadır. Bu durumda ses kablolu kontrol cihazıyla ayarlanabilmektedir.

Otomatik kaldırma fonksiyonu: baldır desteği ve koltuk arkılığı elektrik tahrikli olarak kaldırılabilir ve sırasıyla ve eşzamanlı olarak yatırılabilir.

Arka destek ve baldır desteğinin mekanik el fonksiyonunun otomatik olarak eski haline gelmesi:

Aşağıya doğru meyil verilirken, bariyerle karşılaşmaya yönelik programlanmış baldır desteği ayırma fonksiyonu.

Manyetizma fonksiyonu: Hem baldır hem de ayak tabanı bölümünde 300 gaus'luk 8 adet mıknatıs bulunmaktadır.

Ayak tabanı ısıtma fonksiyonları

VFD kromatik ekran, MP3 çalar, kulaklıklar ve mini fincan tepsisiyle donatılmıştır.

Stil sahibi ve mükemmel bir şekle, lüks bir görünüme sahiptir rahat oturup yatarak masaj deneyimi sunar.

Etkinlikleri

Yorgunluğun giderilmesi

Kas yorgunluğunun giderilmesi için kan dolaşımının desteklenmesi

Gergin kasların gevşetilmesi

Sinir ağrılarının giderilmesi

Kas ağrılarının giderilmesi

Kullanım şekli

1. Bütün ünitenin elektriğini açınız.

| Method for switching on the power supply | Position of the power switch |
|--|------------------------------|
| Elektriği açma yöntemi                   | Elektrik anahtarı pozisyonu  |

2. Uzaktan kumanda kullanma yöntemleri

(1) Bütün ünitenin masajını Başlatınız/Durdurunuz

Bütün ünitenin masajını Başlatınız

Bütün ünitenin masajını durdurunuz. Durduğunda, VFD durma durumunu göstermekte olup tüm masaj fonksiyonları duracaktır. Bu arada tik sesi duyulabilmekte olup mekanik eller, baldır destekleri ve arkalık otomatik olarak sıfırlanacaktır.

2) Masajı başlatınız

Masajı başlatmak için kırmızı anahtara basınız akabinde masaj koltuğu otomatik olarak yatar konuma gelmektedir.

Öncelikle üst vücudun masaj noktasını ve omuz pozisyonunu tespit ediniz, makine tespitini tamamlanmasını hatırlatmak için tik sesleri gönderecektir, bu "DI DI DI" şeklinde alarm çalmaktadır.

Bu sefer kullanıcı Yukarı/Aşağı düğmesine basma suretiyle kendi ölçüsüne göre ufak bir aralık içinde omuz pozisyonunu ayarlayabilmektedir. 5-10 saniye içinde herhangi bir omuz pozisyonu ayarlamasının yapılmaması durumunda, makine otomatik olarak masaj fonksiyonuna girecektir.

Omzun pozisyonunu ayarlayınız.

Uygun bir omuz pozisyonuna ulaşabilmesi için masaj topunun pozisyonunu yukarı doğru ayarlayınız.

Uygun bir omuz pozisyonuna ulaşabilmesi için masaj topunun pozisyonunu aşağı doğru ayarlayınız.

Omzu ayarlayınız

Uygun omuz pozisyonu

Çok yüksek

Uygun

Çok alçak

### 3. Otomatik masaj

| Name | buttons  | description | features   |
|------|----------|-------------|------------|
| Adı  | Düğmeler | Açıklama    | özellikler |

#### Otomatik masaj

|         |   |                  |
|---------|---|------------------|
| Comfort | Press this button on/off comfort massage function, when press it, the massage speed will increased or decreased automatically | Relaxation bones |
|---------|---|------------------|

Konfor | Konfor masajı fonksiyonunu açıp kapamak için bu düğmeye basınız, buna basıldığında masaj hızı otomatik olarak artacak ya da yavaşlayacaktır. | Kemiklerin rahatlaması

|      |  |                           |
|------|--|---------------------------|
| Ease | Press this button on/off ease massage function, when press it, the massage speed will increased or decreased automatically | Promote blood circulation |
|------|--|---------------------------|

Rahatlat | Rahatlatma masajı fonksiyonunu açıp kapamak için bu düğmeye basınız, buna basıldığında masaj hızı otomatik olarak artacak ya da yavaşlayacaktır. | Kan dolaşımını hızlandırın

|                  |  |
|------------------|--|
| And Thai Massage | Press this button on/off Thai massage function, when press it, the massage speed will increased or decreased automatically |
|------------------|--|

Thai masajı | Thai masajı fonksiyonunu açıp kapamak için bu düğmeye basınız, buna basıldığında masaj hızı otomatik olarak artacak ya da yavaşlayacaktır.

Masaj esnasında, bel germesini omur boşluklarının çekilmesi, kas gerginliğinin hafifletilmesi ve nokta tutulmaları üzerinde etkisi bulunmaktadır. Vertebral disk fıtığı ve disk boşluğu daralması ya da neural foramen den kaçınınız.

#### 4. Manuel masaj:

| Functions | Buttons | State of description and display | Adjustment of massage ball |
|-----------|---------|----------------------------------|----------------------------|
|-----------|---------|----------------------------------|----------------------------|

Fonksiyonlar Düğmeler Açıklama durumu ve ekran Masaj topu ayarlaması

|                 |  |   |              |
|-----------------|--|---|--------------|
| Finger Pressing | <br>SHIATSU |  | Speed, width |
|-----------------|--|---|--------------|



Parmak basma | Shiatsu | Hız, genişlik

|          |  |   |       |
|----------|--|---|-------|
| Kneading | <br>KNEAD |  | Speed |
|----------|--|---|-------|

Yoğurma | Yoğurun | Hız

|         |  |  |              |
|---------|--|--|--------------|
| Patting | <br>FLAP |  | Speed, width |
|---------|--|--|--------------|

Okşama | vurma | hız genişlik

|                      |   |   |       |
|----------------------|---|---|-------|
| Kneading And patting | <br>KNEAD&FLAP |  | Speed |
|----------------------|---|---|-------|

Yoğurma ve okşama | yoğurun&vurun | hız

|          |  |   |              |
|----------|--|---|--------------|
| Knocking | <br>KNOCK |  | Speed, width |
|----------|--|---|--------------|

Yumruklama | Yumruklayın | hız, genişlik

Masaj modları

Sırtın rahatlaması

BACK STRETCH Sırt germe

Sabit noktalarda masaj | Ufak (lokal) bir alanda karşılıklı masaj | Üst vücutta karşılıklı masaj ( tüm alan)

YUKARI Tuşu: masaj noktalarını tam olarak belirlemek adına sabit nokta masajı ve lokal masaj modlarında masaj mekanizmasını yukarı doğru hareket ettiriniz; Aşağı tuşu; masaj noktalarını tam olarak belirlemek adına sabit nokta masajı ve lokal masaj modlarında masaj mekanizmasını aşağı doğru hareket ettiriniz

|           |   |   |   |
|-----------|---|---|---|
| Speed     |  |  | There are 5 selectable ranges of speed  |
| Hız   Hız |   | Hız   | Seçilebilir 5 hız aralığı bulunmaktadır |


|       |   |   |  |
|-------|---|---|--|
| Width |  |  | There are 3 selectable ranges of width |
|-------|---|---|--|

Genişlik | genişlik | genişlik: Seçilebilir 3 genişlik aralığı bulunmaktadır


## 5. Vibrasyon

| Functions | Buttons | State of description and display | State displayed |
|-----------|---------|----------------------------------|-----------------|
|-----------|---------|----------------------------------|-----------------|

Fonksiyonlar Düğmeler açıklama durumu ve ekran

|                          |   |   |  |
|--------------------------|---|---|--|
| Buttock vibration on/off |  | Buttock vibration massage function on/off options |  |
|--------------------------|---|---|--|

Kalça vibrasyonu açma/kapama | Kalça vibrasyonu | Kalça vibrasyonu masaj fonksiyonu açma/kapama seçenekleri

|                              |   |  |  |
|------------------------------|---|--|--|
| BUTTOCKS VIBRATION INTENSITY |  | Buttock vibration intensity with two options |  |
|------------------------------|---|--|--|


Kalça vibrasyonu yoğunluğu | Yoğunluk | İki seçenekli kalça vibrasyonu yoğunluğu

Kalça vibrasyonu yoğunluğu yoğunluk İki seçenekli kalça vibrasyonu yoğunluğu

## 6. Pnömatik masaj

| Function | Buttons | Description |
|----------|---------|-------------|
|----------|---------|-------------|

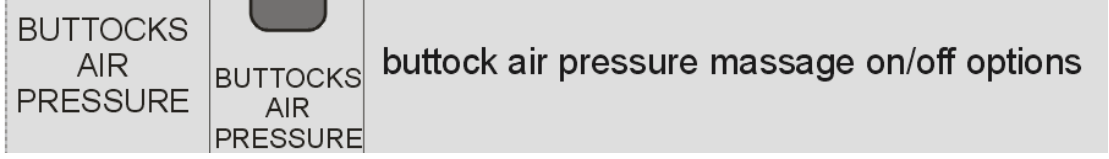
Fonksiyon düğmeler Açıklama

|            |   |   |
|------------|---|---|
| LOWER BODY |  | If the mechanical hands stop, lower body air pressure will on |
|------------|---|---|

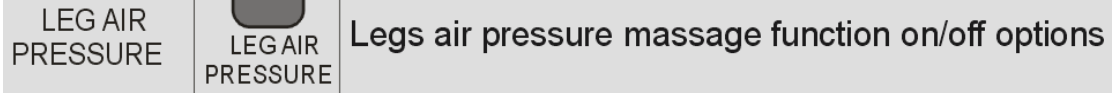
Alt vücut | alt vücut | Mekanik ellerin durması halinde, alt vücut hava basıncı açık



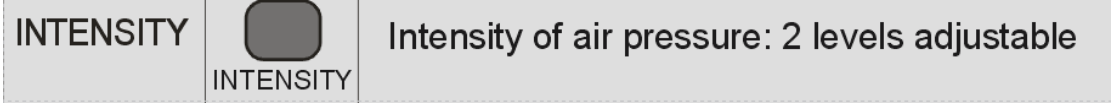
kouma gelecektir.



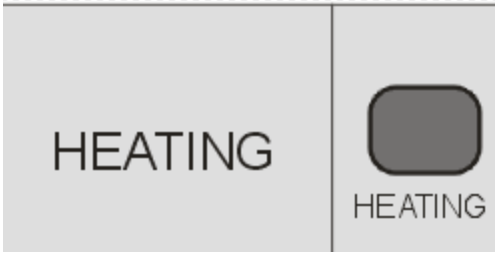
Kalça hava basıncı | Kalça hava basıncı | Kalça hava basıncı masajı açma/kapama seçenekleri



Bacak hava basıncı | bacak hava basıncı | bacak hava basıncı masajı fonksiyonu açma/kapama seçenekleri



Yoğunluk | Yoğunluk | Hava basıncı yoğunluğu: ayarlanabilir 2 seviye



Isıtma | Isıtma

Isı terapisi fonksiyonu açma/kapama için bu düğmeye basınız.

- Sırt ve kalça ısı terapisi fonksiyonu açık konumda olduğunda, alanı gösteren LCD zamanı C1 i göstermektedir
- Sırt ve kalça ısı terapisi fonksiyonu açık konumda olduğunda, alanı gösteren LCD zamanı C2 i göstermektedir

## 7. Baldır desteği ve arkalık açılarının ayarlanması

Baldır kaldırma

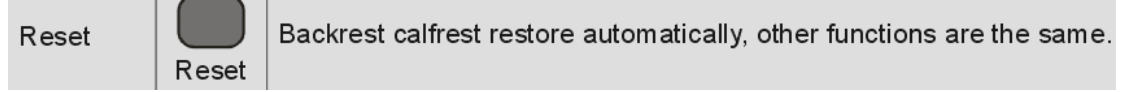
Baldır desteğini kaldırma düğmesi: baldır desteğini kaldırmak için bu düğmeye basınız ve baldır desteğini kilitlemek için serbest bırakınız.

Baldır desteğini indirme düğmesi: baldır desteğini indirmek için bu düğmeye basınız ve baldır desteğini kilitlemek için serbest bırakınız.

## Oturma Yatma

arkalığı yavaşça kaldırmak için bu düğmeye basınız, aynı zamanda baldır desteği yavaşça arkaya yatmaktadır; her ikisini de kilitlemek için düğmeyi serbest bırakınız.

Arkalığı yavaşça indirmek için bu düğmeye basınız, aynı zamanda baldır desteği yavaşça inmektedir; her ikisini de kilitlemek için düğmeyi serbest bırakınız.



Sıfırla | sıfırla | arkalık, baldır desteği otomatik olarak eski halini almaktadır, diğer fonksiyonlar aynı kalmaktadır.

Not” Masajın başlatılması, baldır desteği ve arkalık açılardan otomatik olarak dönmektedir, kırmızı anahtarına basılmasıyla, baldır desteği ve arkalık otomatik olarak sıfırlanacaktır. Zamanı ayarlanan masaj tamamlandığında, baldır desteği ve arkalık sıfırlanmamaktadır.

## 8. Masajı bitirmek için elektriğin kesilmesi

1) Tüm masaj fonksiyonları, masaj işlemi esnasında kırmızı anahtar düğmesine basılmasıyla duracak olup arkalık ve baldır desteği otomatik olarak sıfırlanacaktır; ya da süresi ayarlanan masaj tamamlandığında tüm masaj fonksiyonları duracaktır ancak arkalık ve bacak desteği sıfırlanmamaktadır.

## 2) Tüm ünitenin elektriğinin kesilmesi



Elektriğin kesilmesi pozisyonu

Elektriğin kesilmesi yöntemi

1. 9 . yastıklama ve arka minder montajı ile yastığın boyun& omuz yağurmasını azaltabilen minderi kullanan masaj işlemi, yastıklı minder kullanıp kullanmama talebinize göre tespit edilebilmektedir,yastıklı minder kullanılması tavsiye edilmektedir.

1) minderlerin arkası fermuarla bağlanmaktadır.



Resim 1

Resim 2

10. Baldır desteği sonsuz uzamakta veya serbestçe dönmektedir.

Sonsuz uzamalı ayar fonksiyonunu kullanan, serbestçe dönen ayak desteğini kullanarak farklı boylar için uygun olan baldır desteği, ayak üzerine her açıdan masaj yapmaktadır.

İleri sürüş

Baldır desteği sonsuz uzaması

Baldır desteği serbest dönüşü

Dönme

11. Koltuk nasıl hareket ettirilir

Mobilya tekeri üzerine doğru koltuk ağırlık merkeziyle birlikte uygun bir açıyla koltuğu arkaya doğru döndürmeden önce kabloların önünüzde olmadığından emin olunuz. Sonrasında istediğiniz şekilde koltuğu ileri ya da geri doğru çekiniz.

12. Zemin koruma

Ağır masaj koltuğunun uzun süre boyunca ahşap zemin üzerine yerleştirilmesi zemine zarar verebilmektedir bu sebeple bu hasarın oluşmasını önlemek adına buraya bir halı ya da başka bir nesne yerleştiriniz.

Uyarı: Koltukları tekerlekleriyle ahşap üzerinde, sert yüzeylerde ya da dar bir alanda hareket ettirmeyiniz. Koltuğu kaldırmak için 2 kişi gerekmektedir.

Ürün özellikleri

Model: MARCELO

Adı: Minimalist stilde hava yastıklı masaj koltuđu

ÜRÜNÜMÜZÜ TERCİH ETTİĞİNİZ İÇİN TEŞEKKÜR EDER, İYİ GÜNLERDE  
KULLANMANIZI DİLERİZ.

Satın almış olduğunuz ürünümüz SPOR DÜNYASI garantisindedir. Kurulum ya da servisle ilgili herhangi bir sorunuz olduğunda 0850 495 52 12 numaralı teknik servis hattımızı arayabilirsiniz.

Genel teknik servis hattımızı arayıp kaydınızı bıraktıktan sonra size en yakın teknik servisimiz yönlendirilecektir. Yaygın teknik servis ağımla sizlere en kısa sürede ulaşarak, en iyi satış sonrası hizmeti sağlayacağımızdan hiç şüpheniz olmasın.

Genel teknik servis uygulamasındaki amaç genel merkezimizin müşteri memnuniyetini takip edebilmesi ve sizlere daha iyi hizmet ulaştırabilmesini sağlamaktır. Böylelikle genel merkez her montaj yada arıza giderimi hakkında anında bilgi sahibi olmaktadır. Ayrıca teknik servislerimizin genel merkez tarafından yönlendirilmesi olası aksaklıkların önüne geçmektedir.

Tüm görüş, istek, ve şikayetlerinizi [info@spordunyasi.com.tr](mailto:info@spordunyasi.com.tr) 'ye email atmanızı rica ediyoruz. Çünkü Spor Dünyası ailesi için siz tüketicilerimizin değerli düşünceleriniz bizler için önemlidir.